

# REPORTE DE LA EXCELENCIA

ALFONSO LOPEZ PUMAREJO  
 Código DANE: 176147001861  
 ETC: Cartago



Aquí encontrarás el resumen del Índice Sintético de la Calidad Educativa (ISCE) y sus respectivos componentes desde el 2015, como también la Meta de Mejoramiento Anual (MMA) a alcanzar en el 2018.

Año					ISCE	MMA
	Desempeño	Progreso	Eficiencia	Ambiente		
2018						6,38
2017	2,70	2,75	0,91	0,75	7,12	6,18
2016	2,46	0,01	0,95	0,74	4,16	6,03
2015	2,49	1,83	.	0,78	5,10	

BÁSICA  
 PRIMARIA

Año					ISCE	MMA
	Desempeño	Progreso	Eficiencia	Ambiente		
2018						4,81
2017	2,32	0,38	0,75	0,78	4,22	4,19
2016	2,14	.	0,77	0,70	3,60	1,65
2015	.	0,00	.	0,76	1,00	

SECUNDARIA  
 BÁSICA

Año				ISCE	MMA
	Desempeño	Progreso	Eficiencia		
2018					4,21
2017	2,21	.	1,74	3,96	4,04
2016	.	.	1,91	.	3,91
2015	2,09	0,00	.	2,09	

MEDIA



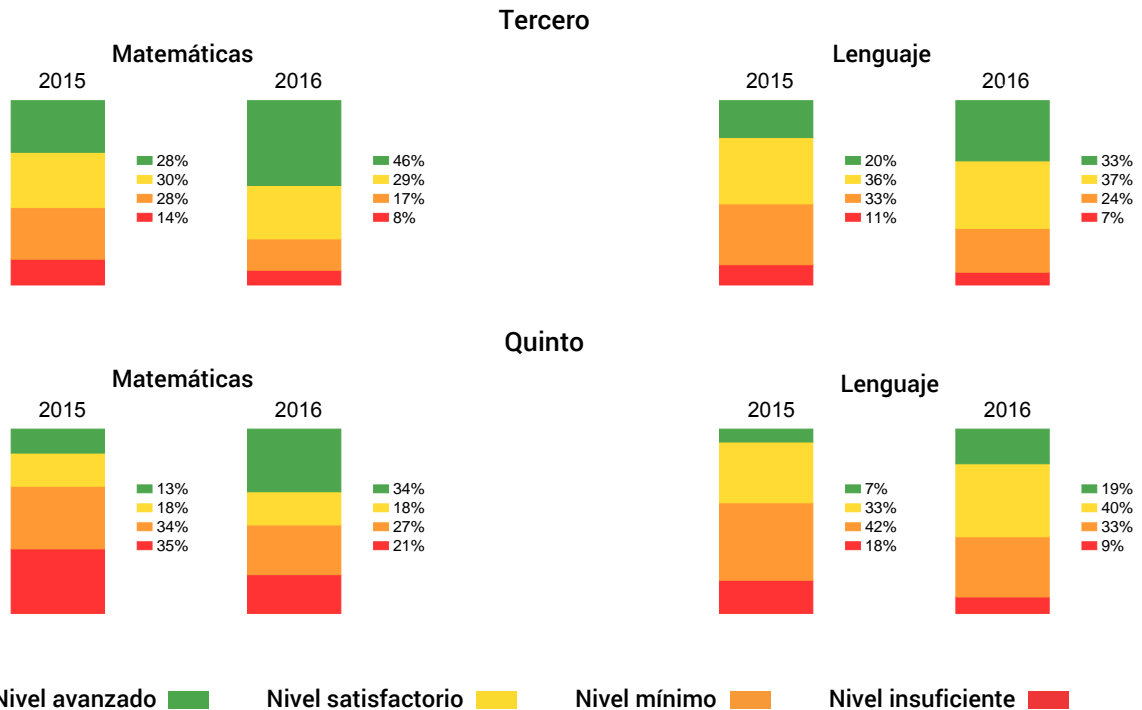
## PROGRESO

2,75

Total

PORCENTAJE DE ESTUDIANTES EN NIVEL INSUFICIENTE

La escala de valores es de 0 a 100%




## DESEMPEÑO

2,70

Total

La escala de valores es de 100 a 500, siendo 500 el puntaje promedio más alto posible.



## EFICIENCIA

0,91

Total

Tasa de aprobación

91%



## AMBIENTE ESCOLAR

0,75

Total

$\frac{48}{100}$  AMBIENTE EN EL AULA

SEGUIMIENTO AL APRENDIZAJE  $\frac{53}{100}$

# BÁSICA SECUNDARIA



## PROGRESO

0,38

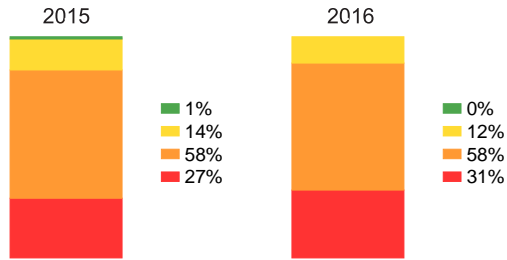
Total

PORCENTAJE DE ESTUDIANTES EN NIVEL INSUFICIENTE

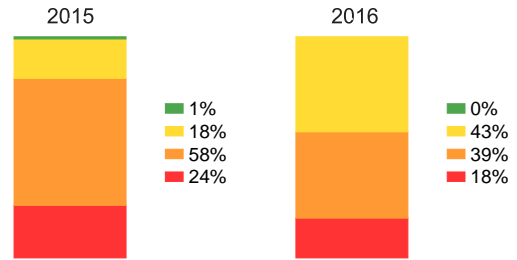
La escala de valores es de 0 a 100%

Noveno

Matemáticas



Lenguaje



Nivel avanzado

Nivel satisfactorio

Nivel mínimo

Nivel insuficiente



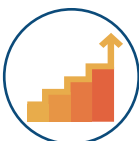
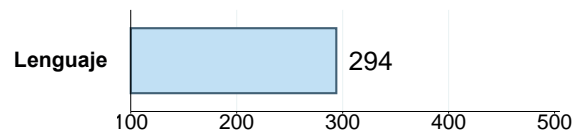
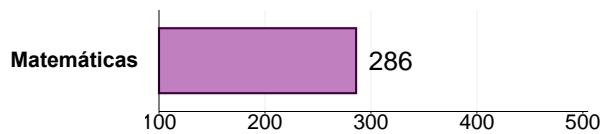
## DESEMPEÑO

2,32

Total

La escala de valores es de 100 a 500, siendo 500 el puntaje promedio más alto posible.

Noveno



## EFICIENCIA

0,75

Tasa de aprobación

Total

75%



## AMBIENTE ESCOLAR

0,78

Total

$\frac{56}{100}$

AMBIENTE EN EL AULA

SEGUIMIENTO AL APRENDIZAJE

$\frac{55}{100}$



# PROGRESO

PORCENTAJE DE ESTUDIANTES EN NIVEL INSUFICIENTE  
La escala de valores es de 0 a 100%

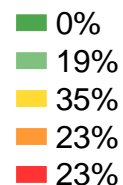
Total

Once

2015

2016

NR



Quintil 5 ■    Quintil 4 ■    Quintil 3 ■    Quintil 2 ■    Quintil 1 ■

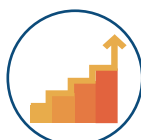
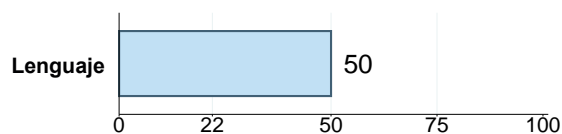
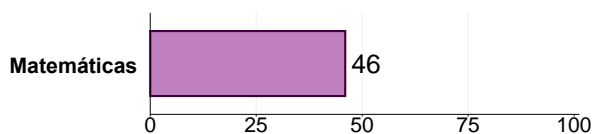


# DESEMPEÑO

La escala de valores es de 100 a 500, siendo 500 el puntaje promedio más alto posible.

2,21  
Total

Once



# EFICIENCIA

Tasa de aprobación

1,74  
Total

87%

